








	MEGANE	CLIO II	KANGOO	LAGUNA	MASTER
<i>PRZEWODY WSPÓLNE DLA ALARMÓW PILOTOWYCH I BEZPILOTOWYCH</i>					
	Przedni lewy słupek	Przedni lewy słupek	Przedni lewy słupek	Przedni lewy słupek	Przedni lewy słupek
	Złącze stacyjki pod kierownicą (czerwony)	Złącze stacyjki pod kierownicą (czerwony)	Złącze stacyjki pod tablicą (czerwony)	Złącze stacyjki pod kierownicą (czerwony)	Złącze stacyjki pod kierownicą (czerwony)
	Złącze stacyjki pod kierownicą (żółty)	Złącze stacyjki pod kierownicą (żółty)	Złącze stacyjki pod tablicą (żółto-biały)	Złącze stacyjki pod kierownicą (żółty)	Złącze stacyjki pod kierownicą (żółty)
	Złącze lewy próg (pomarańczowy)	Przycisk świateł awaryjnych (zielony)	Przycisk świateł awaryjnych (pomarańczowy)	Przycisk świateł awaryjnych (ścieżka 1/10)	Przycisk świateł awaryjnych (beżowy)
	Złącze lewy próg (beżowy)	Przycisk świateł awaryjnych (biało-czarny)	Przycisk świateł awaryjnych (beżowy)	Przycisk świateł awaryjnych (ścieżka 2/10)	Przycisk świateł awaryjnych (biały)
	Złącze lewy próg (brązowy)	Drzwi przednie Złącze lewy próg (zielony) Drzwi tylne i kłapa złącze lewy próg (szary)	Złącze tablicy (różowy)	Kłapa złącze lewy próg (brązowy) drzwi niebieskie złącze dekodera z lewej strony skrzynki bezpieczników (ścieżka B7/18)	czarne złącze /przezroczysta kostka dekodera za lampką sufitową (ścieżka 1)
	Złącze lewy próg (biały)	Wiązka pod tablicą (beżowy)	Wiązka lewy próg (brązowy)	Wiązka lewy próg (brązowy)	Wyłącznik wstrząsowy pod maską (zielony)
<i>PRZEWODY DLA ALARMÓW PILOTOWYCH</i>					
ZAMKNIJ	Przełącznik centralnego zamka (fioletowy)	Przełącznik centralnego zamka (różowy)	Złącze dekodera pod tablicą (brązowy)	Czarne złącze dekodera z lewej strony skrzynki bezpieczników (ścieżka A3/15)	czarne złącze /czarna kostka dekodera za lampką sufitową (ścieżka 2)
OTWÓRZ	Przełącznik centralnego zamka (różowy)	Przełącznik centralnego zamka (szary)	Złącze dekodera pod tablicą (pomarańczowy)	Czarne złącze dekodera z lewej strony skrzynki bezpieczników (ścieżka A2/15)	czarne złącze /czarna kostka dekodera za lampką sufitową (ścieżka 5)

PRZEWODY DLA ALARMÓW BEZPILOTOWYCH

BLOKOWANIE STEROWANIA	Przełącznik centralnego zamka (fioletowy)	Przełącznik centralnego zamka (różowy)	Złącze dekodera pod tablicą (brązowy)	Czarne złącze dekodera z lewej strony skrzynki bezpieczników (ścieżka A3/15)	czarne złącze /czarna kostka dekodera za lampką sufitową (ścieżka 2)
BLOKOWANIE STEROWANIA	Przełącznik centralnego zamka (różowy)	Przełącznik centralnego zamka (szary)	Złącze dekodera pod tablicą (pomarańczowy)	Czarne złącze dekodera z lewej strony skrzynki bezpieczników (ścieżka A2/15)	czarne złącze /czarna kostka dekodera za lampką sufitową (ścieżka 5)
WŁĄCZENIE  Wejście uzbrojenia alarmu (+)	Złącze lewy próg (zielony)	Złącze lewy próg (fioletowy)	Złącze dekodera pod tablicą (fioletowy)	Czarne złącze dekodera z lewej strony skrzynki bezpieczników (ścieżka B1/15)	czarne złącze /czarna kostka dekodera za lampką sufitową (ścieżka 9)
WYŁĄCZENIE  Wejście rozbrojenia alarmu (+)	Złącze lewy próg (biały)	Złącze lewy próg (biały)	Złącze dekodera pod tablicą (biały)	Czarne złącze dekodera z lewej strony skrzynki bezpieczników (ścieżka B3/15)	czarne złącze /czarna kostka dekodera za lampką sufitową (ścieżka 8)
REARMING  Wyjście zamknięcia centralnego zamka (-)	Przełącznik centralnego zamka (fioletowy)	Przełącznik centralnego zamka (różowy)	Złącze dekodera pod tablicą (brązowy)	Czarne złącze dekodera z lewej strony skrzynki bezpieczników (ścieżka A3/15)	czarne złącze /czarna kostka dekodera za lampką sufitową (ścieżka 2)