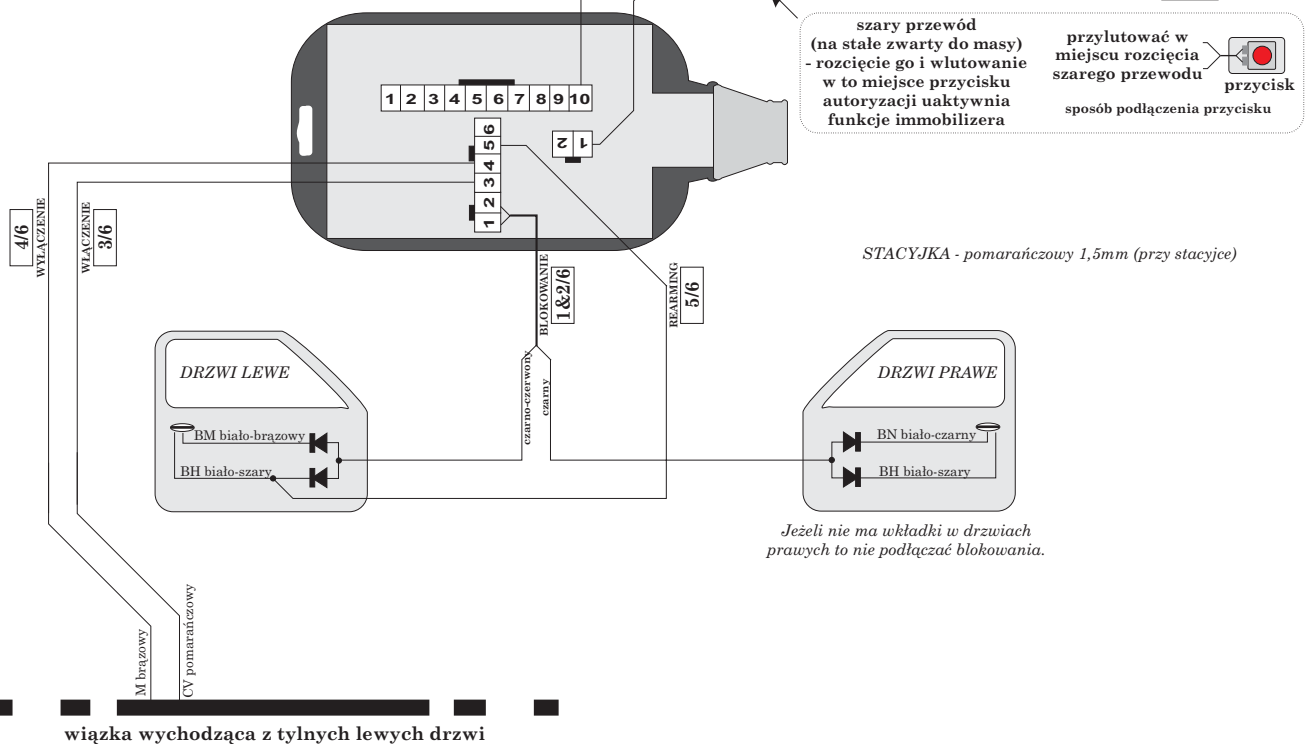


PROGRAM: 10. (KOD 3361)

MASA

10/10



UWAGA:

Aby przetestować blokowanie z wkładki drzwiowej należy załączyć alarm i odczekać aż się uzbroi (min. 12sek. od załączenia)

marka: **FIAT**

model: **STILO (5-drzwiowy)**

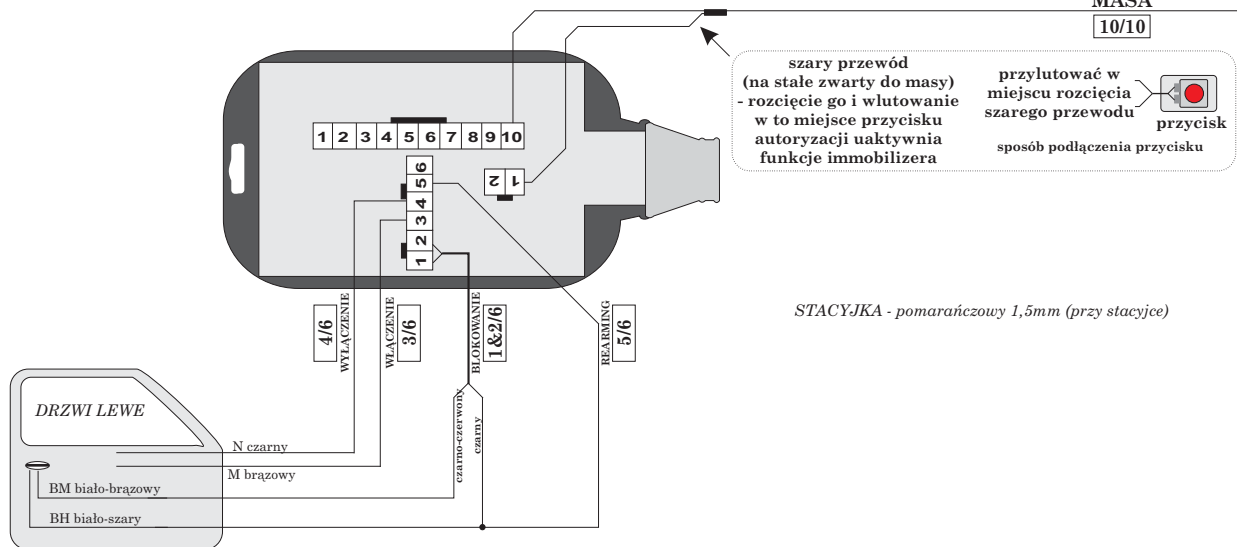
rok: **01** →

rev01

PROGRAM: 10. (KOD 3361)

MASA

10/10



UWAGA:

Aby przetestować blokowanie z wkładki drzwiowej należy załączyć alarm i odczekać aż się uzbroi (min. 12sek. od załączenia)

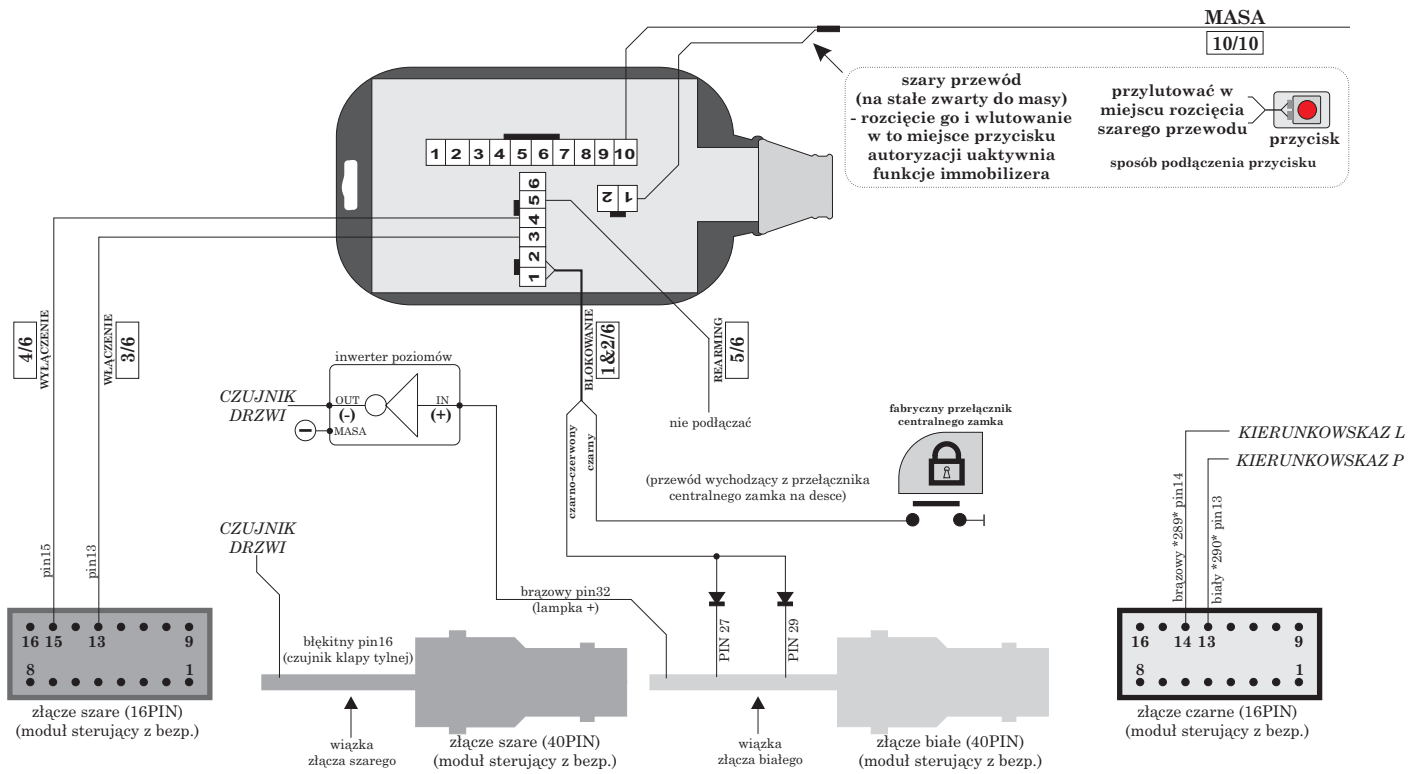
marka: **FIAT**

model: **STILO (3-drzwiowy)**

rok: **01** →

rev01

PROGRAM: 5. (KOD 3355)



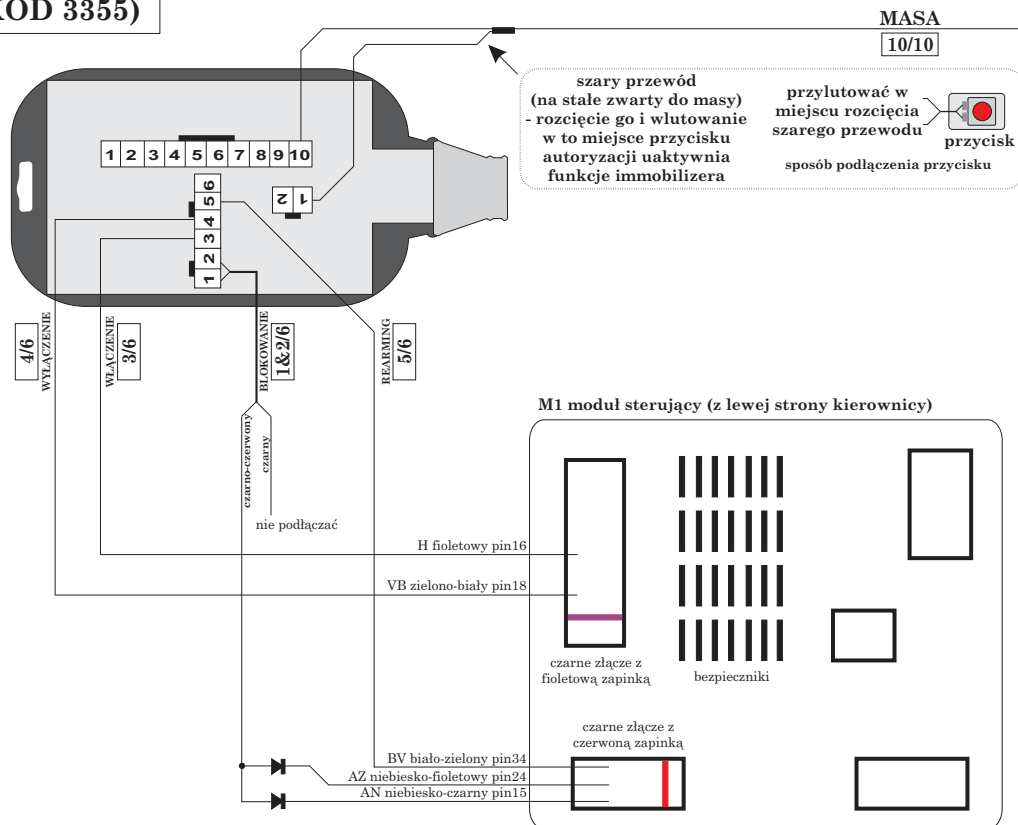
marka: FIAT

model: ULYSSE

rok: 03 →

rev00

PROGRAM: 5. (KOD 3355)



marka: FIAT

model: PUNTO

rok: 01 →

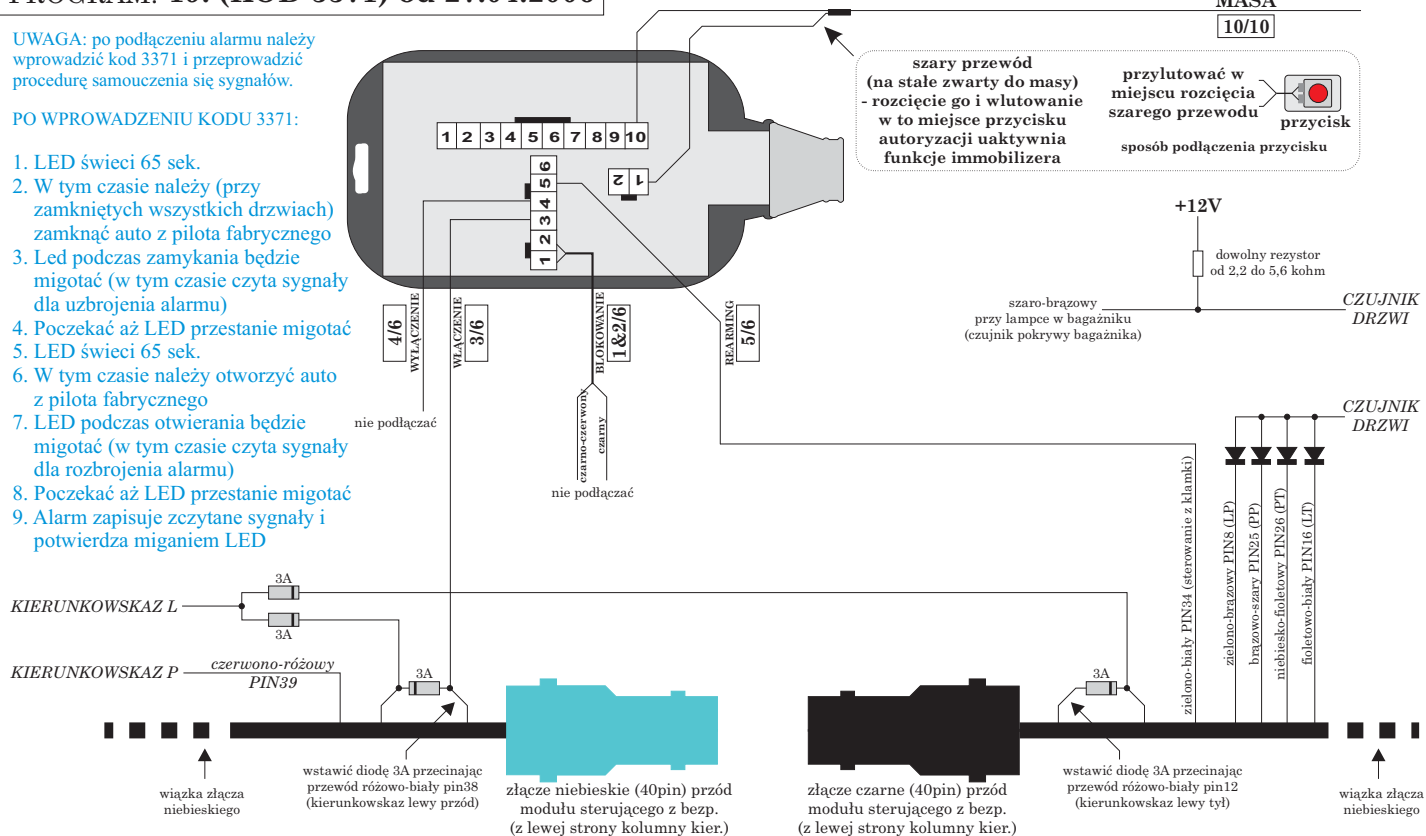
rev00

PROGRAM: 19. (KOD 3371) od 27.04.2006

UWAGA: po podłączeniu alarmu należy wprowadzić kod 3371 i przeprowadzić procedurę samouczenia się sygnałów.

PO WPROWADZENIU KODU 3371:

1. LED świeci 65 sek.
2. W tym czasie należy (przy zamkniętych wszystkich drzwiach) zamknąć auto z pilota fabrycznego
3. Led podczas zamykania będzie migotać (w tym czasie czyta sygnały dla uzbrojenia alarmu)
4. Poczekać aż LED przestanie migotać
5. LED świeci 65 sek.
6. W tym czasie należy otworzyć auto z pilota fabrycznego
7. LED podczas otwierania będzie migotać (w tym czasie czyta sygnały dla rozbrojenia alarmu)
8. Poczekać aż LED przestanie migotać
9. Alarm zapisuje zczytane sygnały i potwierdza miganiem LED



marka: **FIAT**

model: **ALBEA**

rok: **06** →

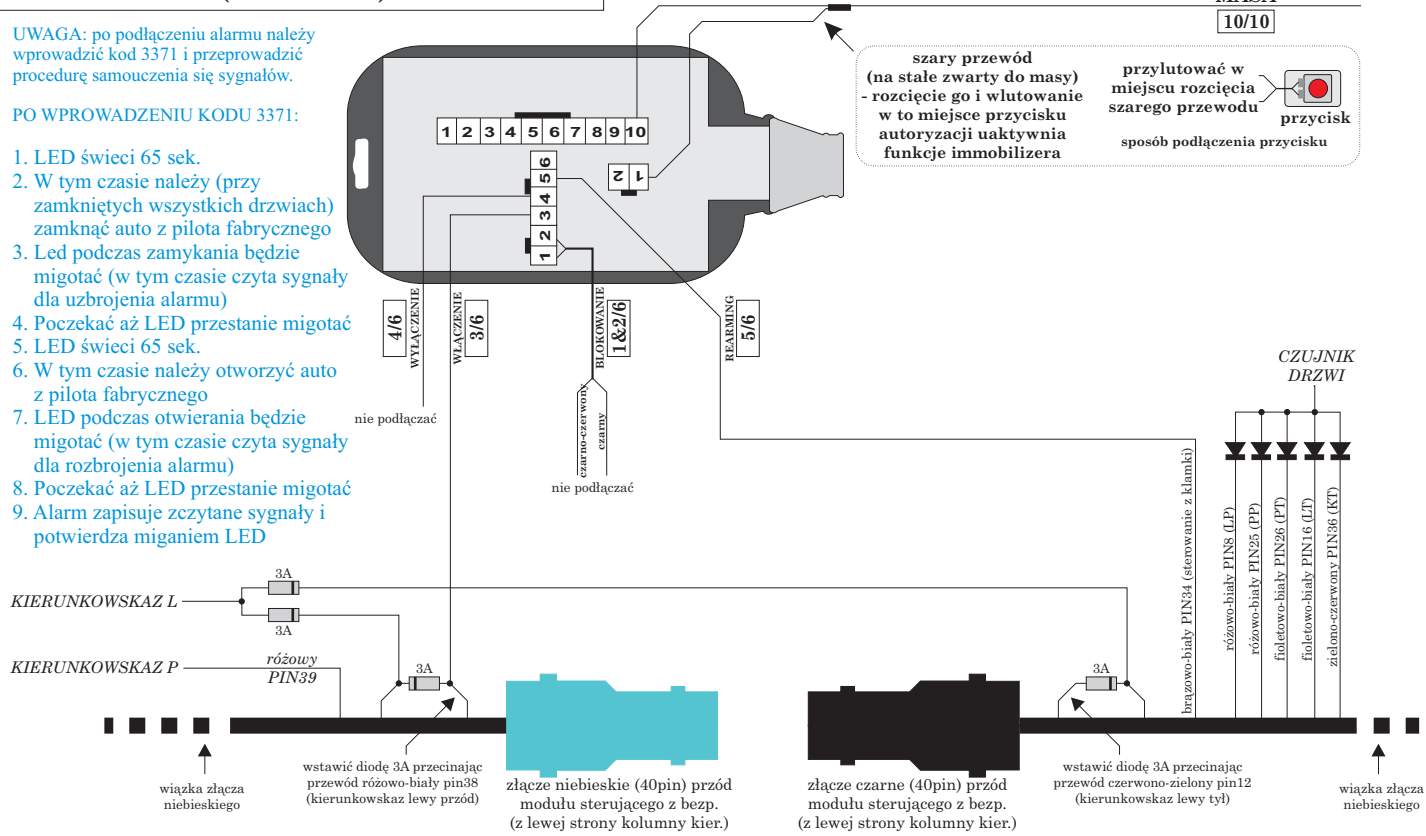
rev00

PROGRAM: 19. (KOD 3371) od 27.04.2006

UWAGA: po podłączeniu alarmu należy wprowadzić kod 3371 i przeprowadzić procedurę samouczenia się sygnałów.

PO WPROWADZENIU KODU 3371:

1. LED świeci 65 sek.
2. W tym czasie należy (przy zamkniętych wszystkich drzwiach) zamknąć auto z pilota fabrycznego
3. Led podczas zamykania będzie migotać (w tym czasie czyta sygnały dla uzbrojenia alarmu)
4. Poczekać aż LED przestanie migotać
5. LED świeci 65 sek.
6. W tym czasie należy otworzyć auto z pilota fabrycznego
7. LED podczas otwierania będzie migotać (w tym czasie czyta sygnały dla rozbrojenia alarmu)
8. Poczekać aż LED przestanie migotać
9. Alarm zapisuje zczytane sygnały i potwierdza miganiem LED



marka: **FIAT**

model: **DOBLO**

rok: **06** →

rev00

