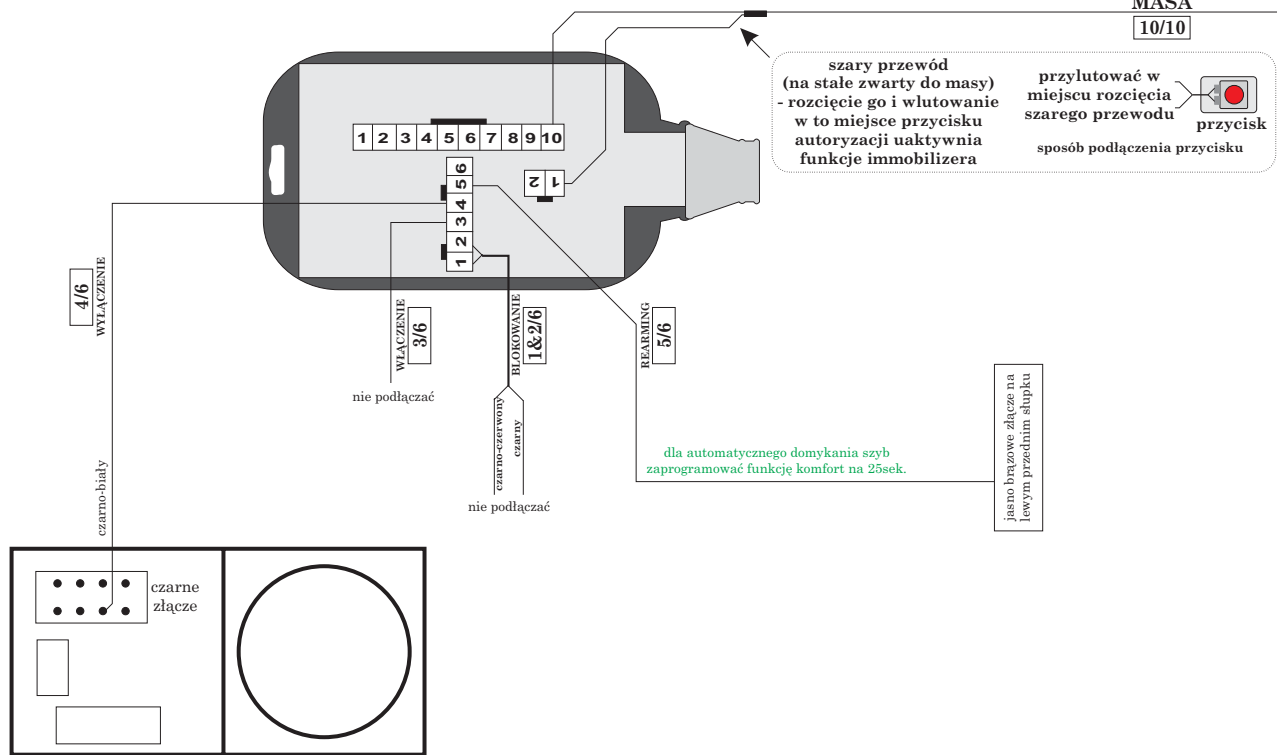


PROGRAM: 2. (KOD 3352)



moduł kompresora znajdujący się w bagażniku na lewym błotniku

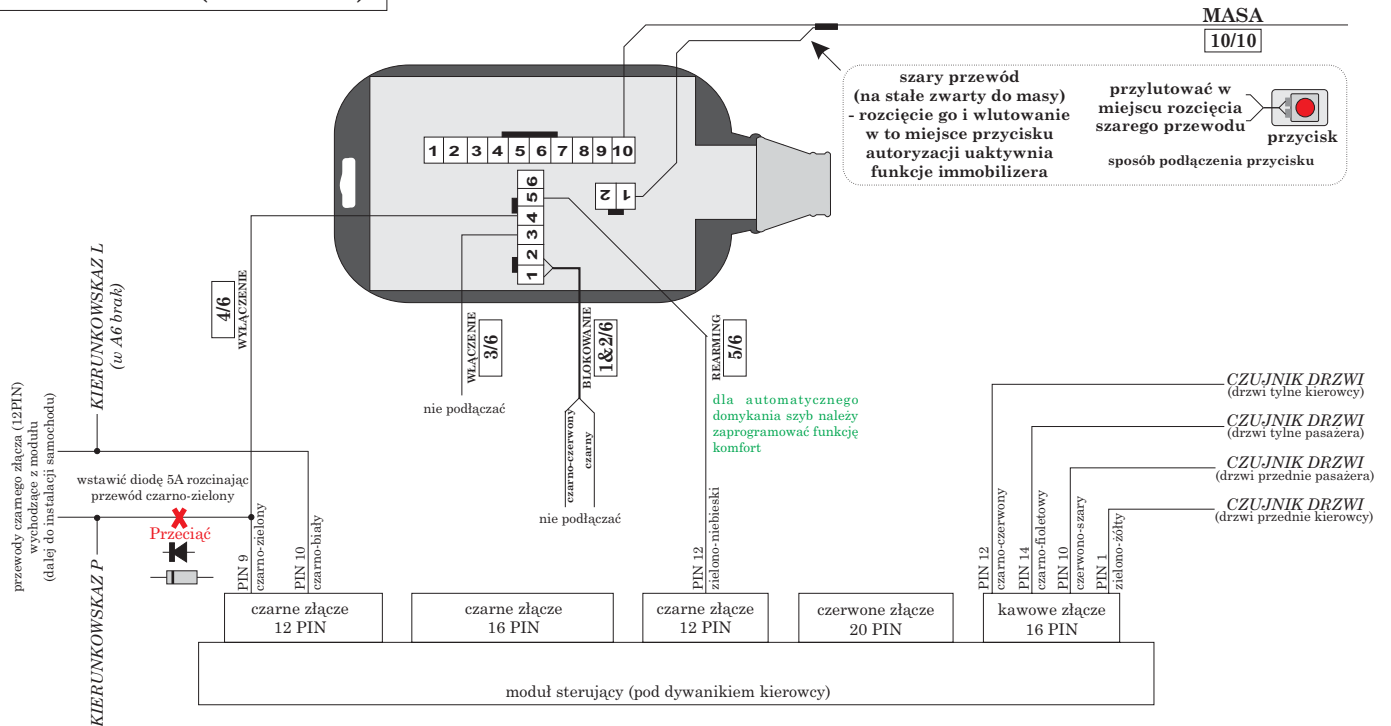
marka: **AUDI**

model: **A4 (centralny zamek pneumatyk)**

rok: **00** →

rev00

PROGRAM: 2. (KOD 3352)



marka: **AUDI**

model: **A6**

rok: **00** →

rev01

marka: **AUDI**

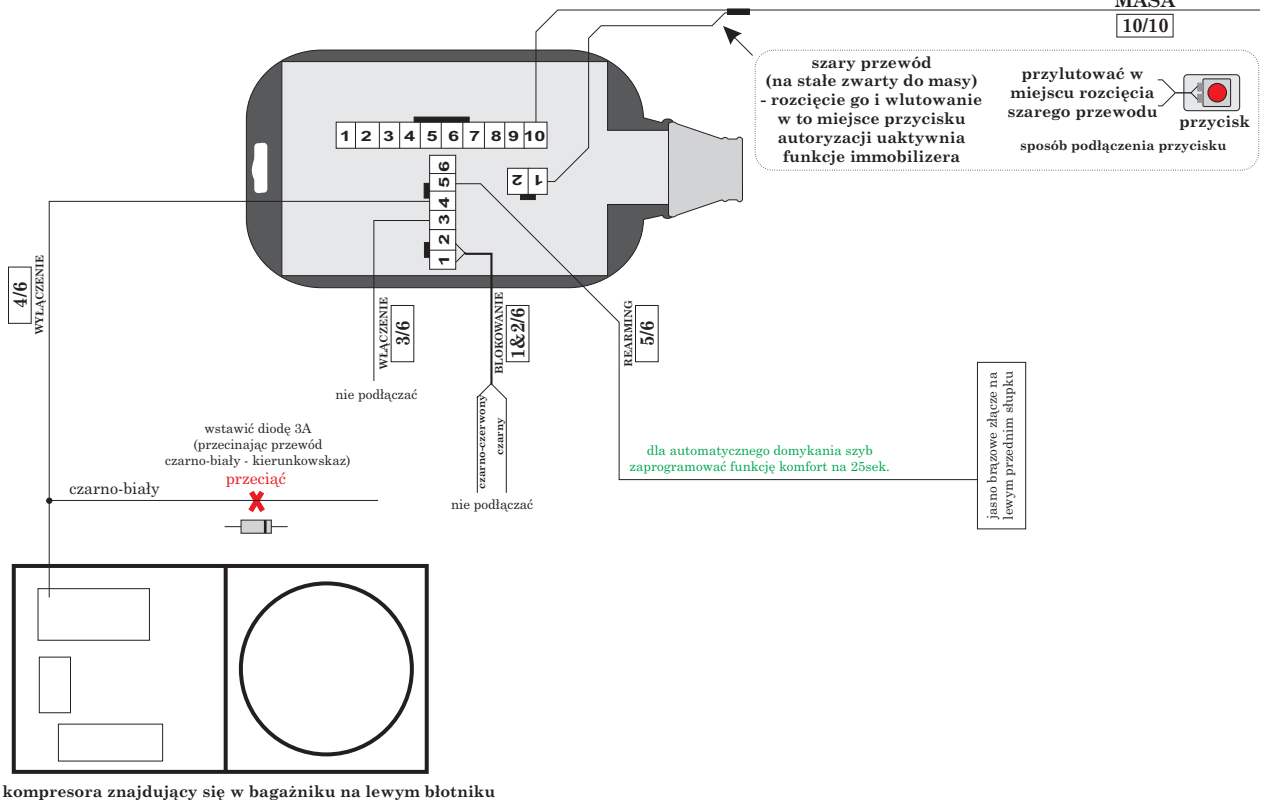
model: **A4**

rok: **98-01**

rev00

PROGRAM: 2. (KOD 3352)

MASA
10/10



marka: **AUDI**

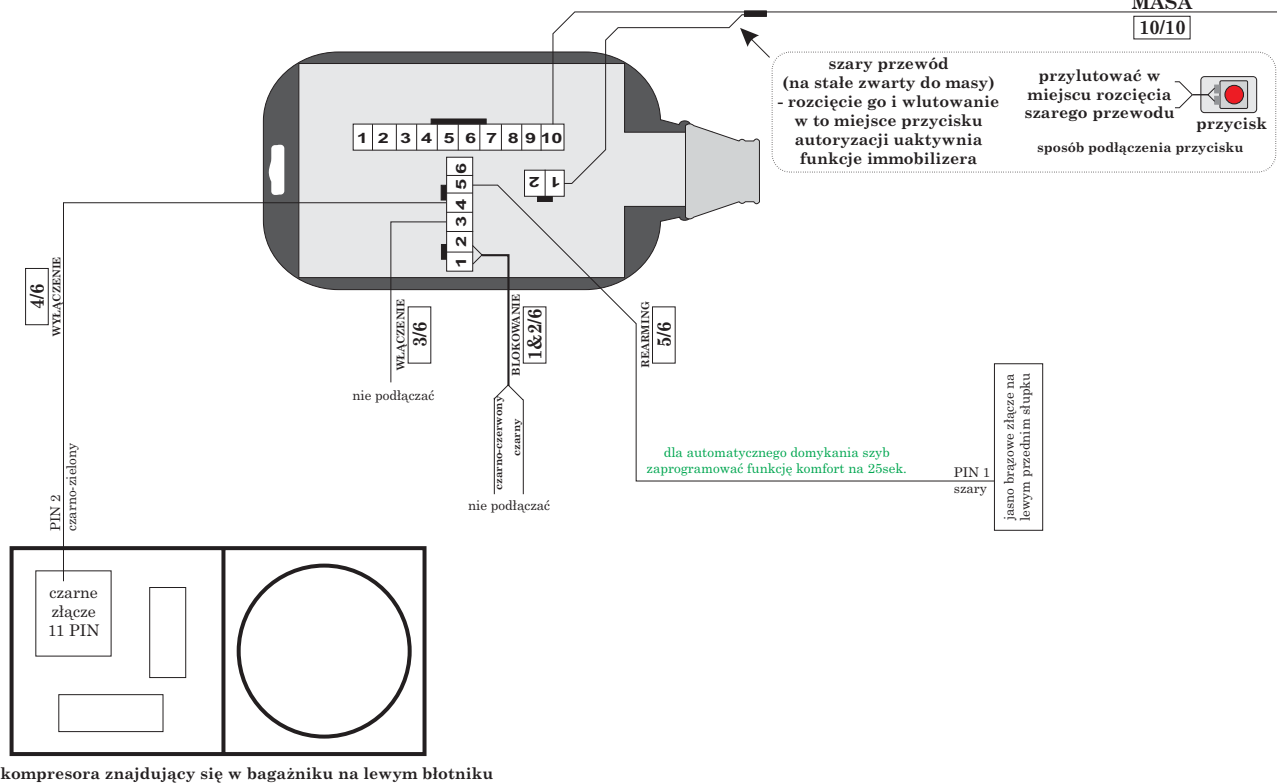
model: **A4 (centralny zamek pneumatyk)**

rok: **98-00**

rev00

PROGRAM: 2. (KOD 3352)

MASA
10/10

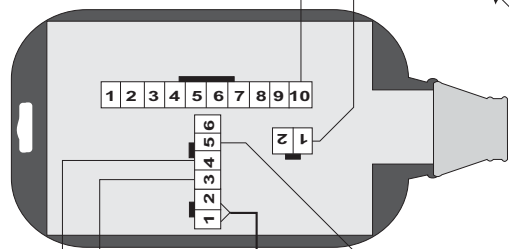


marka: **AUDI**

model: **A3 (centralny zamek pneumatyk)**

rok: **00 →**

rev00



szary przewód (na stałe zwarty do masy) - rozcięcie go i wlotowanie w to miejsce przycisku autoryzacji uaktywnia funkcje immobilizera

przylutować w miejscu rozcięcia szarego przewodu przycisk sposob podłączenia przycisku

STACYJKA - czarny od stacyjki



moduł pod deską rozdzielczą:

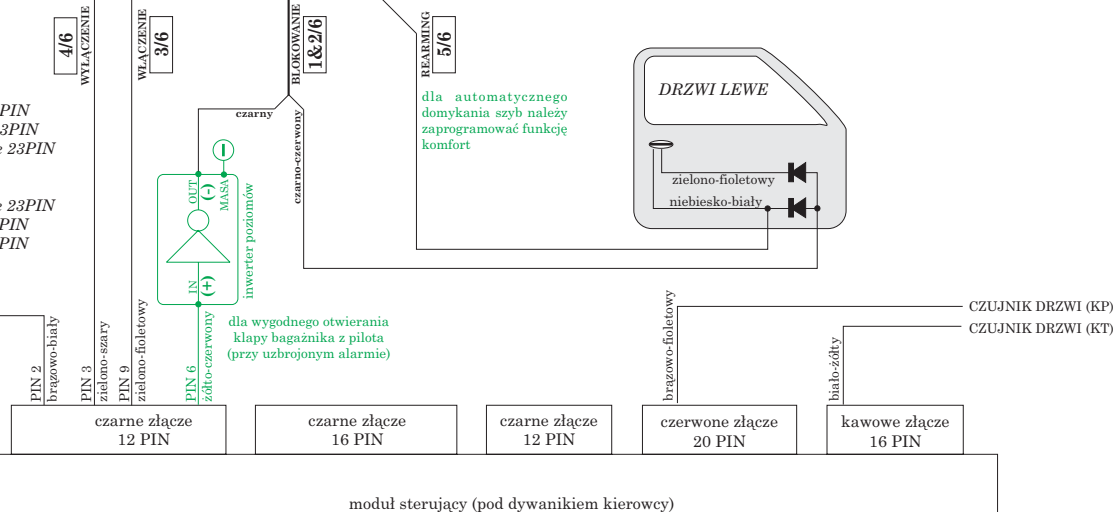
KIERUNKOWSKAZ P

- czarno-zielony PIN 7 złącze czarne 23PIN
- zielono-czarny PIN 4 złącze czarne 23PIN
- niebiesko-czarny PIN 9 złącze czarne 23PIN

KIERUNKOWSKAZ L

- zielono-niebieski PIN 6 złącze czarne 32PIN
- czarno-zielony PIN 21 złącze szare 32PIN
- czarno-zielony PIN 22 złącze szare 32PIN

CZUJNIK DRZWI (lampka)



UWAGA:

Po zaprogramowaniu funkcji komfort aby przetestować blokowanie z wkładki drzwiowej należy załączyć alarm i odczekać aż się uzbroi (min. 12sek. od załączenia)

marka: AUDI	model: A4	rok: 02 →	rev00
--------------------	------------------	------------------	-------